

## ご使用する前にお読みください

『商品名』： COVID-19中和抗体検査キット

『商品内容』（20回分検査キット）：

- ①アルコール消毒綿×20
- ②スポイト×20
- ③テストカード×20
- ④バッファー液×1
- ⑤日本語説明書×1

## 操作ビデオ



### 『検査方法』

#### ①事前準備

・内容品を箱から取り出し、常温の環境でお使いください。アルミ箔袋を開け、テストカードを取り出し、水平に置いてください。開封してから、1時間以内にお使いください。

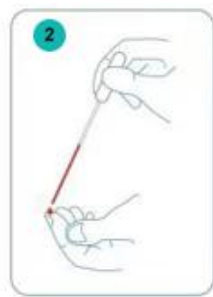
#### ②本検査

・採血針で指先を刺し、スポイトで血液を採取して、テストカード塗布の所に1滴（約10 $\mu$ L）垂らします。その後、バッファー液を同じ所に2滴（約80 $\mu$ L）垂らします。  
・10分～15分経過後、結果判読ができます。15分以上長時間置いた後の結果には参考できません。


## 操作方法の説明



指先をアルコール消毒綿で拭き、使い捨ての採血針で指先を刺します。



スポイトで血液を採取します。できるだけ気泡の発生を避けます。



採取したサンプルをテストカード塗布の所に1滴垂らします。

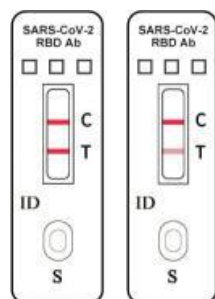


付属のバッファー液を同じ所に2滴垂らします。

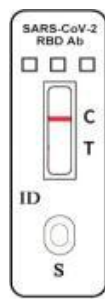


10分～15分経過後、結果判読できます。

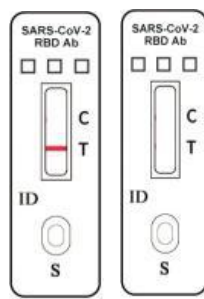
## 判読基準



陽性



陰性



無効